Universo Secretárias
UNIMED

Dicas

MANUAL ATIVAR NPAPI

CONSULTÓRIOS MÉDICOS

Espaço Médico

1. Acesse seu Google Chrome

2. Nele, digite o seguinte endereço: chrome://flags/#enable-npapi

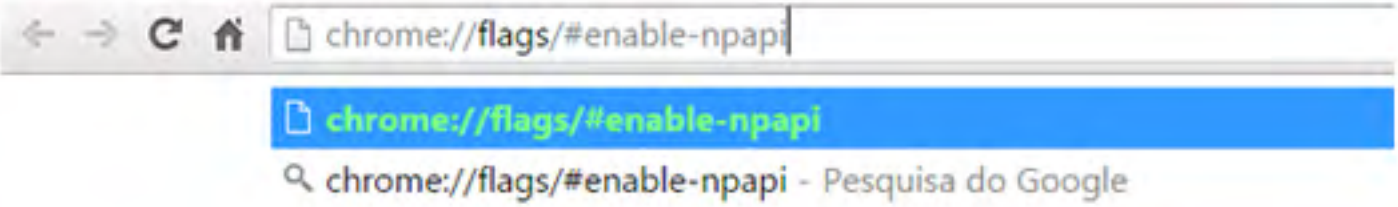

3. Abrirá assim, todos os plug-ins disponíveis para o seu navegador

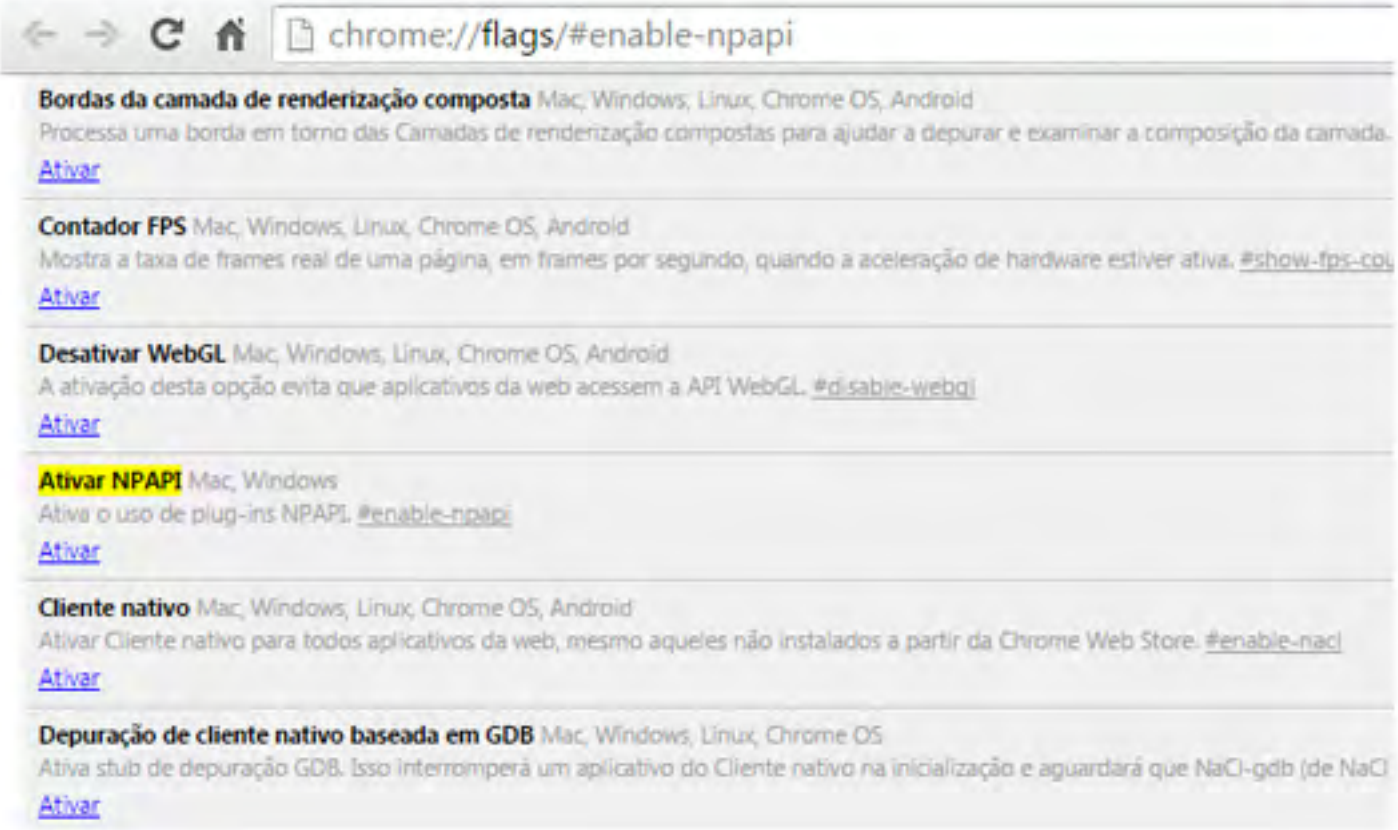

4. Selecione "ativar" no plug-in que estará em amarelo, chamado NPAPI

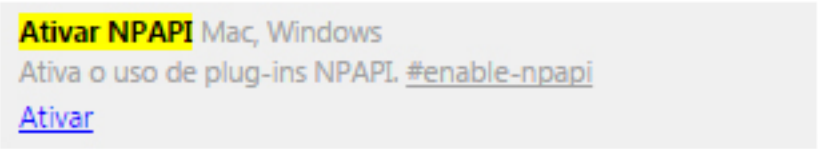

5. Feche seu navegador e acesse o sistema novamente

6. Ao acessar o seu sistema novamente, a caixa abaixo pode aparecer

O processo que deve ser feito é o seguinte:
☐ Eu aceito o risco e desejo executar esta aplicação;
Após, clique em ocultar opções e selecione
☐ Não mostrar novamente para aplicações do editor e local acima.
Por fim, selecione executar

PRONTO! A sua leitora biométrica estará funcionando!